

Reporte Endeudamiento IMFS Marketing Services

Equifax Centro America



Descripción del Informe

El informe nos muestra la descripción de la cartera de una IMF, al período de marzo de 2013. Se detallan vistas de el endeudamiento y la morosidad de la cartera

Agenda

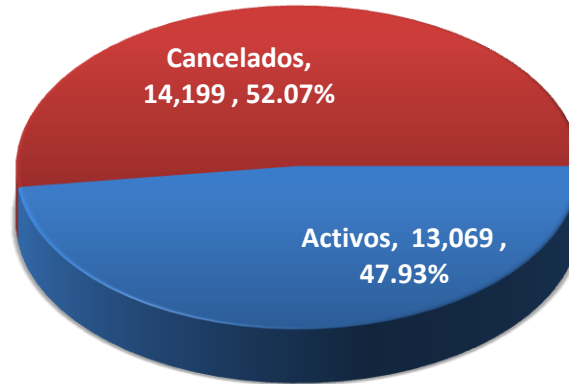
- › [Identificacion de Estudio](#)
- › [Caracteristicas de poblacion analizada](#)
- › [Endeudamiento Por Individuo](#)
- › [Participacion de Mercado](#)
- › [Endeudamiento por Individuo](#)
- › [Endeudamiento por Individuo](#)
- › [Mora Propia](#)
- › [Mora Mercado](#)
- › [Grafica de Tendencias](#)
- › [Mora Mercado Imfs](#)
- › [Mora Mercado Banca](#)
- › [Grafica de Tendencias](#)

Identificación de Estudio

Título Estudio	Reporte Endeudamiento
Id Periodo	201304
Total Cartera	27,268
Segmento	

Características de población analizada

Cartera Analizada n=27,268



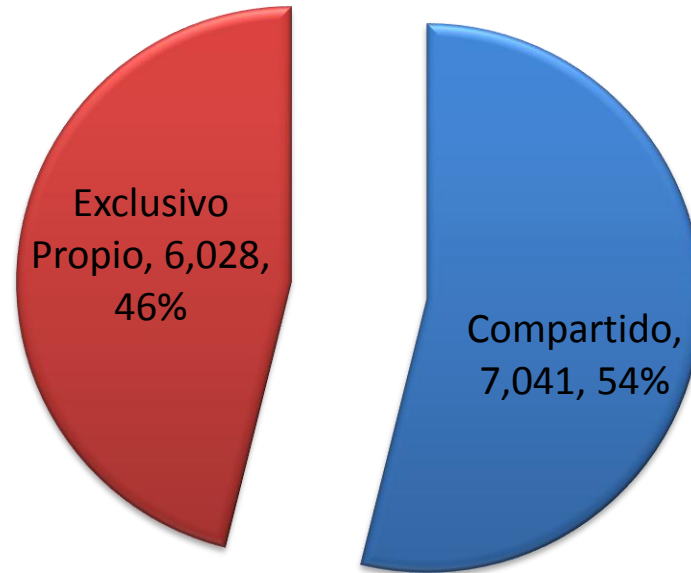
Estado	Segmento	No. Individuos	%
Activos	Compartido	7,041	53.88%
	Exclusivo Propio	6,028	46.12%
	Sub Total:	13,069	47.93%
Cancelados	Exclusivo Mercado	7,854	55.31%
	Sin Activos	6,345	44.69%
	Sub Total:	14,199	52.07%
Total		27,268	100.00%

ENDEUDAMIENTO



Penetración de Mercado

Cartera Activa (n=13,069)



Saldos y Montos Cartera Exclusivas y Compartidas

Saldos USD	MERCADO			PROPIO		
	No. Individuos	Saldos	Saldo Promedio	No. Individuos	Saldos	Saldo Promedio
Compartido	7,041	\$48,615,031	\$6,905	7,041	\$35,141,861	\$4,991
Exclusivo Propio				6,028	\$11,688,606	\$1,939
Total:	7,041	\$48,615,031		13,069	\$46,830,467	

Montos USD	MERCADO			PROPIO		
	No. Individuos	Montos	Monto Promedio	No. Individuos	Montos	Monto Promedio
Compartido	7,041	\$60,180,135	\$8,547	7,041	\$40,997,952	\$5,823
Exclusivo Propio				6,028	\$13,747,697	\$2,281
Total:	7,041	\$60,180,135	\$8,547	13,069	\$54,745,650	\$8,103

Participacion por Sector de Mercado - Cartera Compartida

Sector Mercado	MERCADO					PROPIO				
	No. Individuos	Montos	% Monto	Saldos	% Saldo	No. Individuos	Montos	% Monto	Saldos	% Saldo
Automoviles	115	\$2,380,125	4%	\$1,550,993	3%					
Bancos	1,979	\$27,359,009	45%	\$21,164,737	44%					
Comercio	2,854	\$2,635,443	4%	\$1,836,265	4%					
Microfinanciero	2,795	\$26,976,645	45%	\$23,410,261	48%	7,041	\$40,997,952	100%	\$35,141,861	100%
Otros Sectores	365	\$584,140	1%	\$454,019	1%					
Telecomunicaciones	3,011	\$244,774	0%	\$198,757	0%					
Total		\$60,180,135	100%	\$48,615,031	100%	7,041	\$40,997,952	100%	\$35,141,861	100%

Individuos compartidos n=7,041

Endeudamiento Por Individuo

Tipo Cartera		MERCADO		PROPIO	
Productos	Sector Mcdo	No.Individuos	%	No.Individuos	%
Comercial	Automoviles	115	2%		
	Comercio	2,752	44%		
	Otros Sectores	365	6%		
	Telecomunicaciones	3,011	48%		
Consumo	Bancos	1,112	96%		
	Microfinanciero	49	4%		
Hipotecario	Bancos	311	89%		
	Microfinanciero	38	11%		
Produccion	Bancos	301	10%		
	Microfinanciero	2,734	90%	7,041	100%
Tarjeta de Credito	Bancos	1,092	88%		
	Comercio	145	12%		
Total:		12,025	100%	7,041	100%

Endeudamiento por Individuo

› Saldos Cartera Compartida

Saldos USD		MERCADO				PROPIO		
Segmento	Productos	Sector Mcdo	No. Individuos	Saldos	Saldo Promedio	No. Individuos	Saldos	Saldo Promedio
Compartido	Comercial	Automoviles	115	\$1,550,993	\$13,487			
		Comercio	2,752	\$1,797,000	\$653			
		Otros Sectores	365	\$454,019	\$1,244			
		Telecomunicaciones	3,011	\$198,757	\$66			
Compartido	Consumo	Bancos	1,112	\$6,390,703	\$5,747			
		Microfinanciero	49	\$54,071	\$1,103			
Compartido	Hipotecario	Bancos	311	\$6,241,740	\$20,070			
		Microfinanciero	38	\$140,897	\$3,708			
Compartido	Produccion	Bancos	301	\$5,966,099	\$19,821			
		Microfinanciero	2,734	\$23,215,293	\$8,491	7,041	\$35,141,861	\$4,991
Compartido	Tarjeta de Credito	Bancos	1,092	\$2,566,195	\$2,350			
		Comercio	145	\$39,265	\$271			
Total:			12,025	\$48,615,031		7,041	\$35,141,861	

Endeudamiento por Individuo

› Montos Cartera Compartida

DESTINO	SECTOR	MERCADO			PROPIO		
		No. Individuos	Montos	Monto Promedio	No. Individuos	Montos	Monto Promedio
COMERCIAL	AUTOMOVILES	115	\$2,380,125	\$20,697			
	COMERCIAL	2,752	\$2,531,551	\$920			
	OTROS SECTORES	365	\$584,140	\$1,600			
	TELECOMUNICACIONES	3,011	\$244,774	\$81			
CONSUMO	BANCOS	1,080	\$7,839,869	\$7,259			
	MICROFINANCIERO	49	\$70,329	\$1,435			
HIPOTECARIO	BANCOS	311	\$7,293,821	\$23,453			
	MICROFINANCIERO	38	\$162,070	\$4,265			
PRODUCCION	BANCOS	301	\$8,077,733	\$26,836			
	MICROFINANCIERO	2,734	\$26,744,246	\$9,782	7,041	\$40,997,952	\$4,189
TARJETA DE CREDITO	BANCOS	1,092	\$4,052,137	\$3,711			
	COMERCIAL	145	\$103,892	\$716			
Total:		11,993	\$60,084,685.67		7,041	\$40,997,952	

MOROSIDAD



Mora Propia Total Cartera Activa

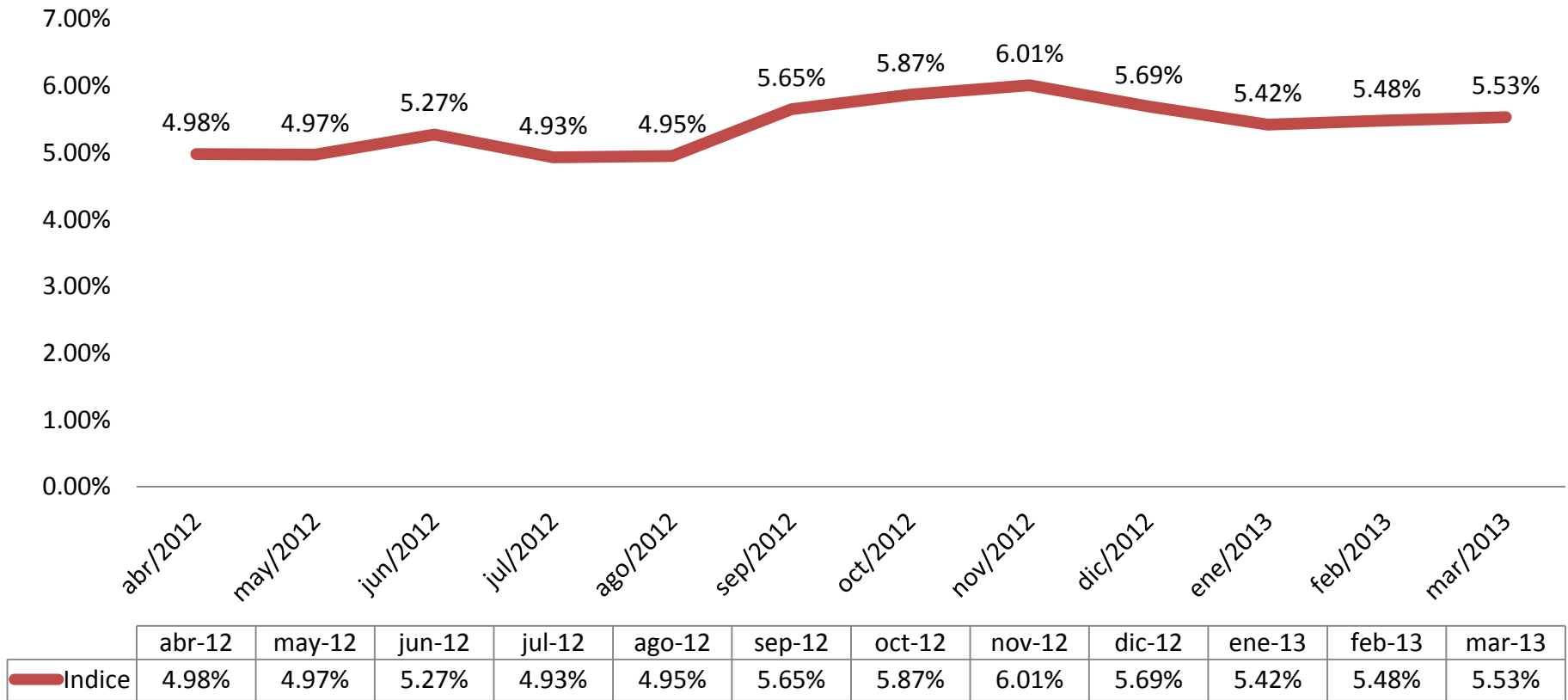
Carteras	abr-12	may-12	jun-12	jul-12	ago-12	sep-12	oct-12	nov-12	dic-12	ene-13	feb-13	mar-13
+ 60 Dias Mora	662	670	686	647	652	740	766	779	738	699	712	720
Al Dia	12,629	12,801	12,337	12,483	12,533	12,360	12,277	12,175	12,221	12,207	12,269	12,311
Total Cartera	13,291	13,471	13,023	13,130	13,185	13,100	13,043	12,954	12,959	12,906	12,981	13,031

Indicador	abr-12	may-12	jun-12	jul-12	ago-12	sep-12	oct-12	nov-12	dic-12	ene-13	feb-13	mar-13
Indice	4.98%	4.97%	5.27%	4.93%	4.95%	5.65%	5.87%	6.01%	5.69%	5.42%	5.48%	5.53%

Indice de Mora 60d = % de microempresarios con 60 o más días de mora/total de microempresarios analizados

Mora Propia Total Cartera Activa

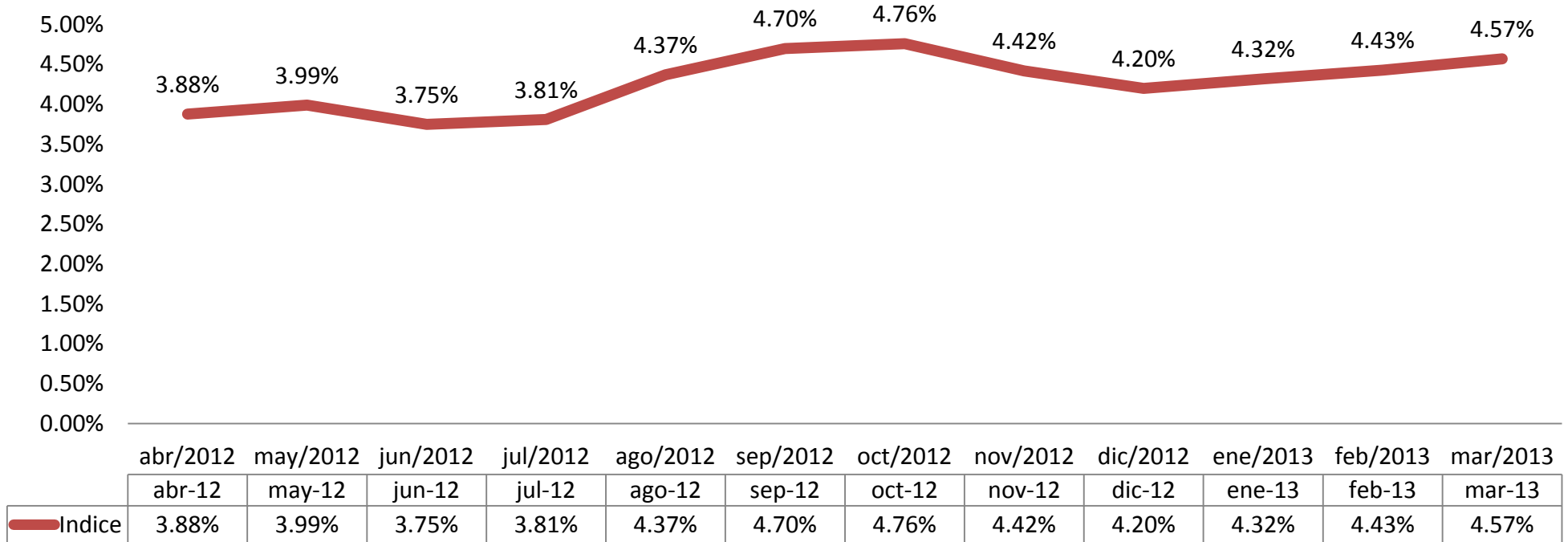
Indice Mora 60+



Indice de Mora 60d = % de microempresarios con 60 o más días de mora/total de microempresarios analizados

Mora Propia Cartera Compartida

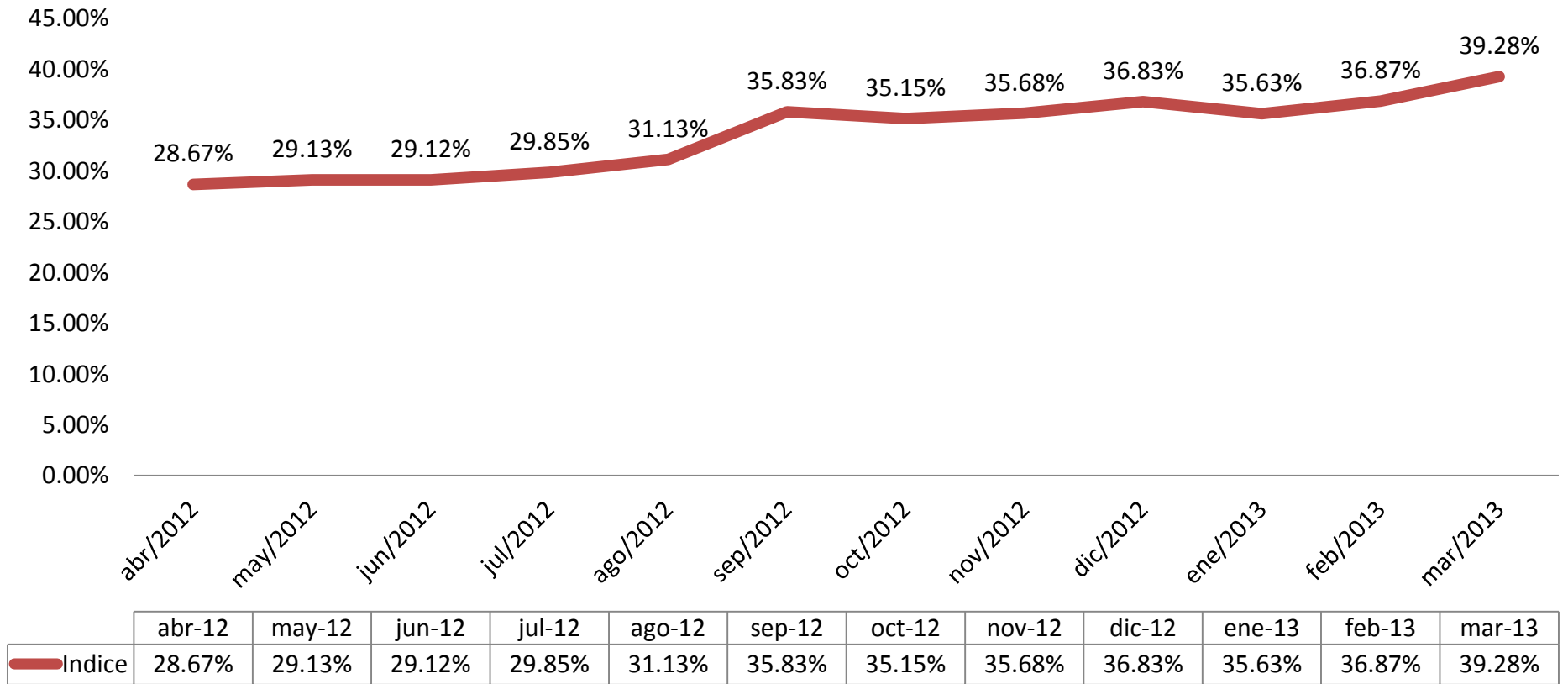
Indice Mora 60+



Indice de Mora 60d = % de microempresarios con 60 o más días de mora/total de microempresarios analizados

Mora Mercado Cartera Compartida

Indice Mora 60+

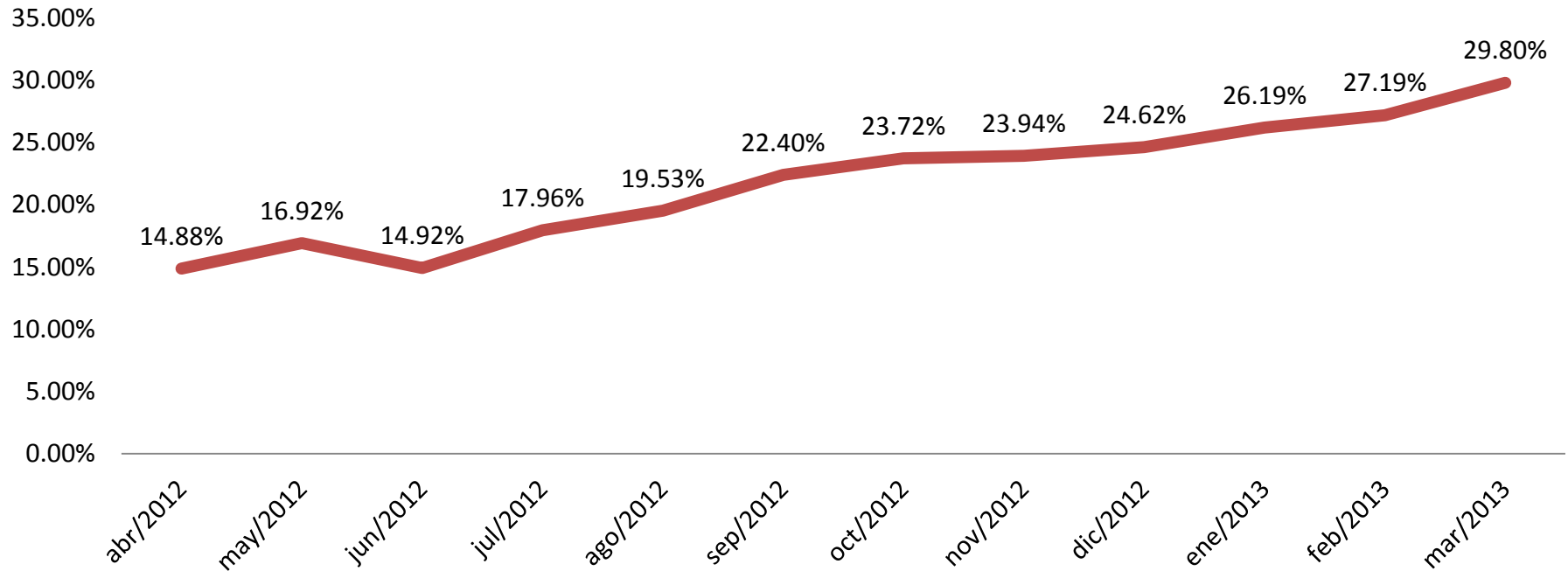


Indice de Mora 60d = % de microempresarios con 60 o más días de mora/total de microempresarios analizados

Mora Mercado= Mora con otras instituciones de crédito distinta a la IMF analizada

Mora Mercado Imfs

Indice Mora 60+

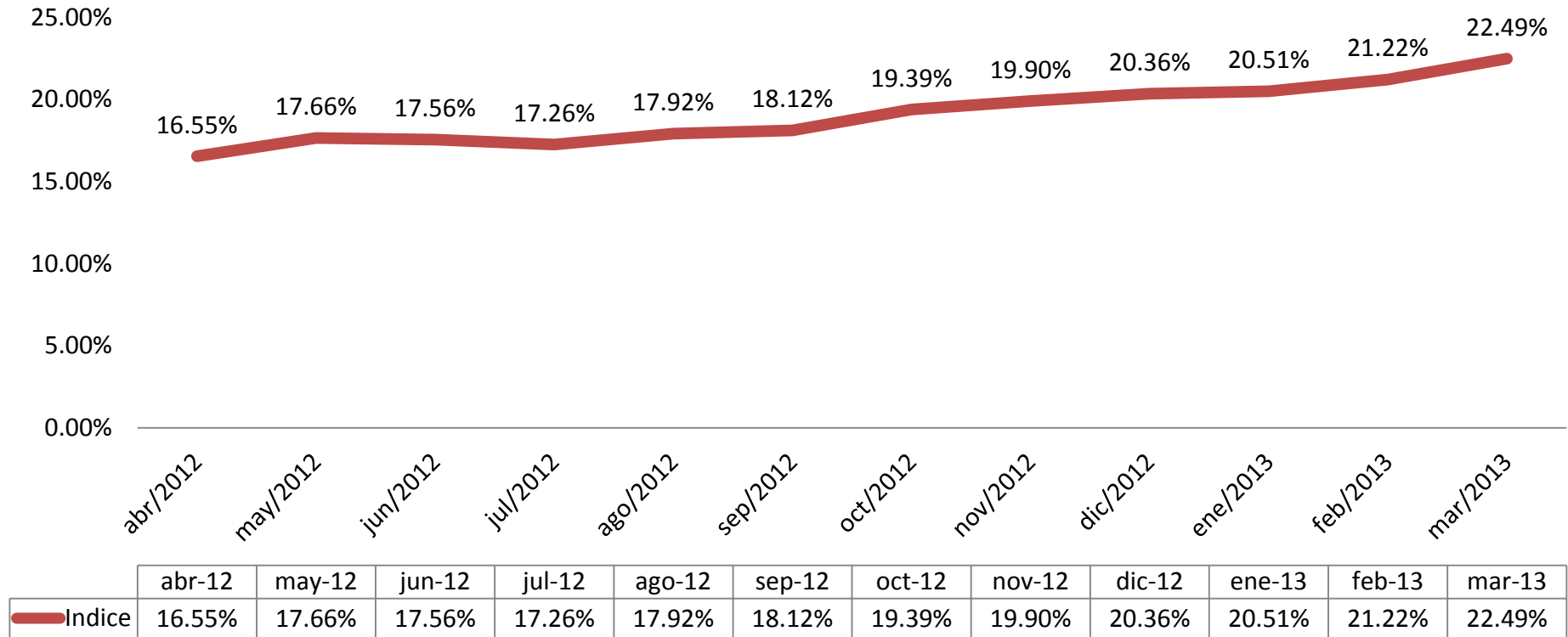


	abr-12	may-12	jun-12	jul-12	ago-12	sep-12	oct-12	nov-12	dic-12	ene-13	feb-13	mar-13
Indice	14.88%	16.92%	14.92%	17.96%	19.53%	22.40%	23.72%	23.94%	24.62%	26.19%	27.19%	29.80%

» Individuos Imfs Mercado mes actual n=2,795

Mora Mercado Banca

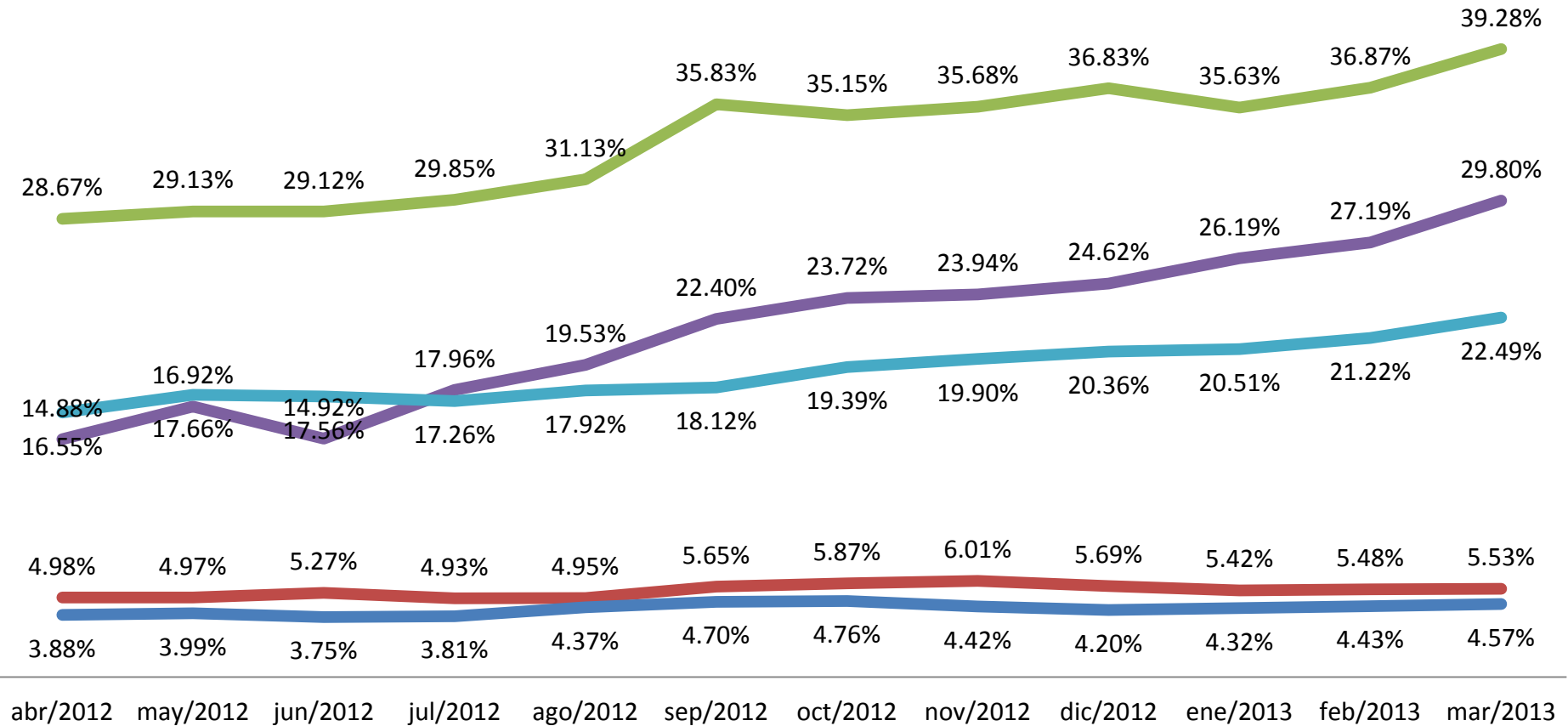
Indice Mora 60+



› Individuos Banca Mercado mes actual n=1,970

Grafica de Tendencias

Indice Mora 60+



■ Propia Total
 ■ Propia Cartera Compartida
 ■ Mercado Total Compartida
 ■ Mercado IMF
 ■ Mercado Banca

Conclusiones y Recomendaciones de Informe

- Existen factores del endeudamiento que están afectando la morosidad del sector con las instituciones microfinancieras, entre los que se cuentan:
 - Montos otorgados
 - Nro de acreedores
 - Nro de referencias activas
 - Endeudamiento con otros sectores de la industria del crédito
- Existen herramientas para control de riesgo y gestión sobre la cartera de microempresarios, para mitigar los efectos del sobreendeudamiento.

Informes Gremial e Individual

- Concepto: Los informes Gremiales e Individuales tienen un formato similar al General, pero tiene dos grandes diferencias:
 1. El universo de estudio corresponderá a la instituciones asociadas a cada gremial o a la cartera individual, según sea el caso.
 2. Como en el caso del Informe individual, su entrega conlleva la entrega de los datos de su cartera, solo se entregará los atributos que se ajustan a las regulaciones que nos rigen.
- Con las vistas que se entregarán, las vistas de los informes Generales y Gremiales constituirán un benchmark, para los Gremiales e Individuales.

Recomendaciones para el éxito del proyecto

- Junto al lanzamiento de los Informes, es necesario un acompañamiento para transmitir las mejores prácticas de la industria del crédito, y específicamente del Segmento microfinanciero.
- Reforzar la cultura de compartir información de las carteras de crédito, para evitar efectos negativos de sobreendeudamiento por falta de información y estar alineados con las mejores prácticas de la industria.